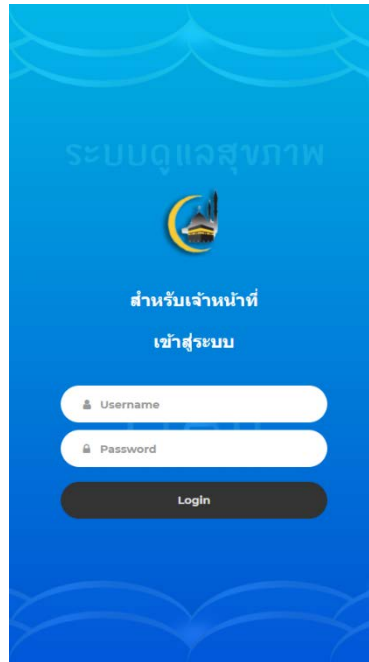


ระบบการดูแลสุขภาพผู้เดินทางไปประกอบพิธีฮัจย์

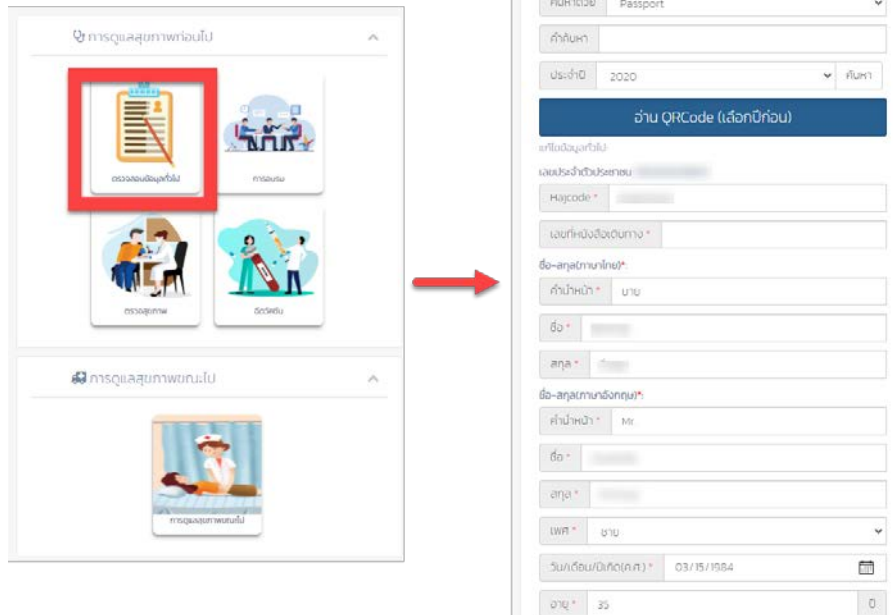
หน้าเข้าสู่ระบบ

- ✓ การ login เพื่อเข้าสู่ระบบต้องได้รับการลงทะเบียนโดยผู้ดูแลระบบก่อน



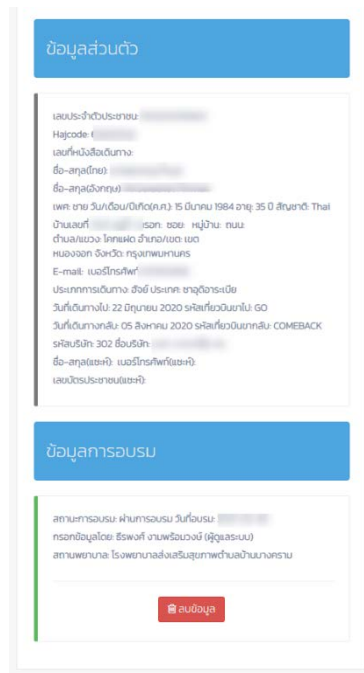
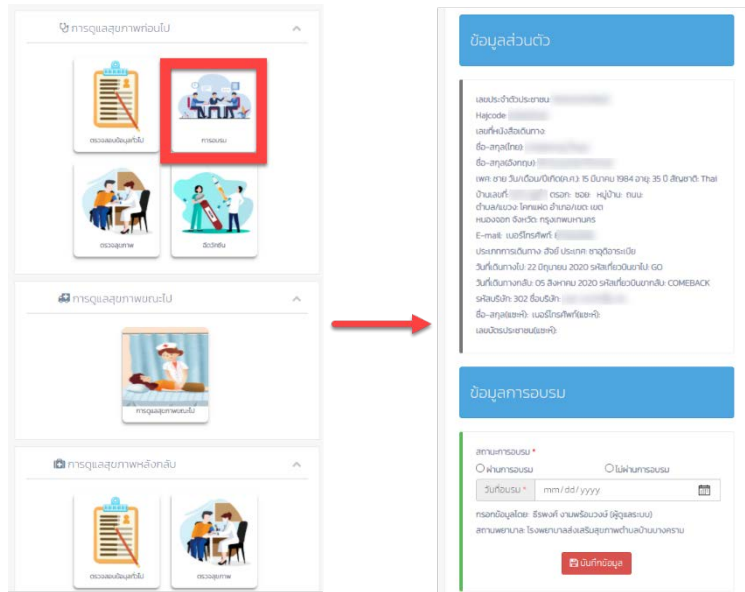
การดูแลสุขภาพก่อนไป

1. ตรวจสอบข้อมูลทั่วไป
 - ✓ สามารถค้นหาข้อมูลทั่วไปของบุคคลที่มีรายชื่ออยู่ในระบบ ซึ่งค้นหาได้ 4 แบบ
 1. เลขบัตรประชาชน
 2. Hajcode
 3. Passport
 4. อ่าน Qr Code
 - ✓ สามารถแก้ไขและบันทึกข้อมูลเดิมที่อยู่ในระบบให้ถูกต้องตามข้อมูลปัจจุบัน



2. การอบรม

- ✓ สามารถค้นหาข้อมูลบุคคลของการอบรม ซึ่งค้นหาได้ 4 แบบ
 - 1.เลขบัตรประชาชน
 - 2.Hajcode
 - 3.Passport
 - 4.อ่าน Qr Code
- ✓ สามารถบันทึกและลบสถานะการอบรมของแต่ละบุคคลได้

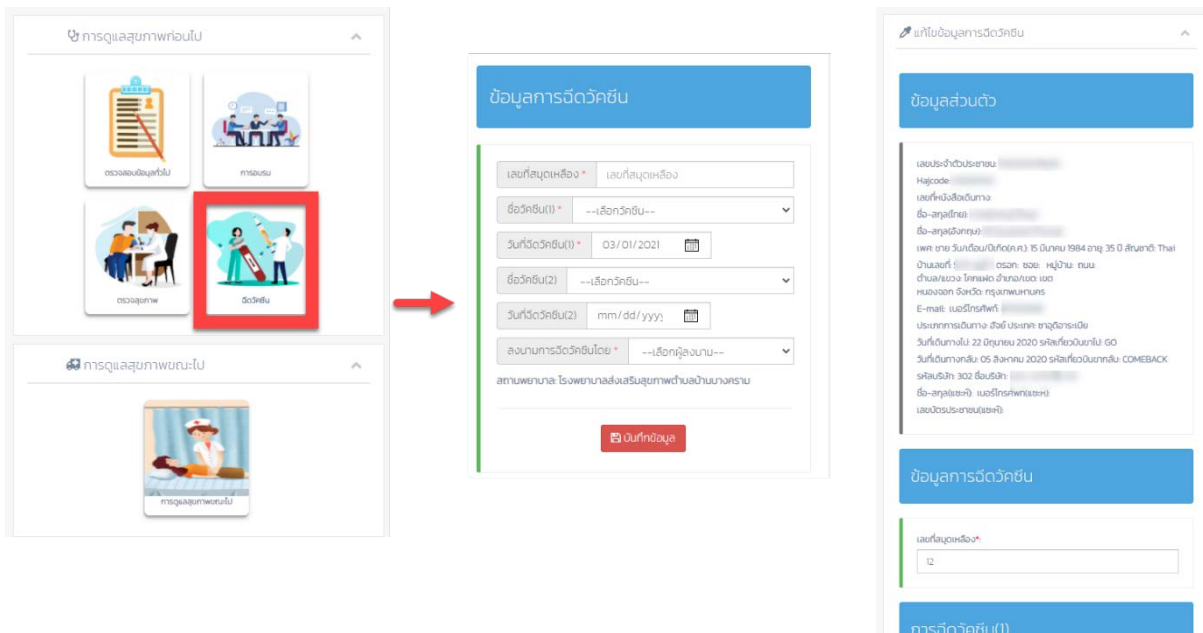


3. ตรวจสอบสุขภาพผู้เดินทาง

✓ สามารถค้นหาข้อมูลบุคคลเพื่อตรวจสอบสุขภาพ ซึ่งค้นหาได้ 4 แบบ

1. เลขบัตรประชาชน
2. Hajj code
3. Passport
4. อ่าน Qr Code

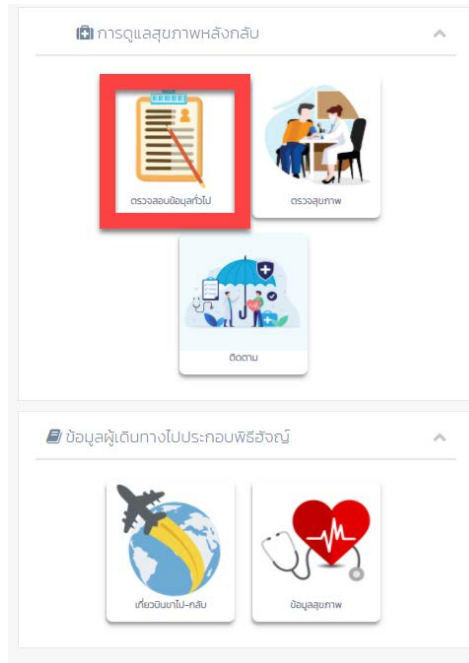
✓ สามารถบันทึกและแก้ไขรายละเอียดการตรวจสอบสุขภาพผู้เดินทางได้



การดูแลสุขภาพหลังกลับ

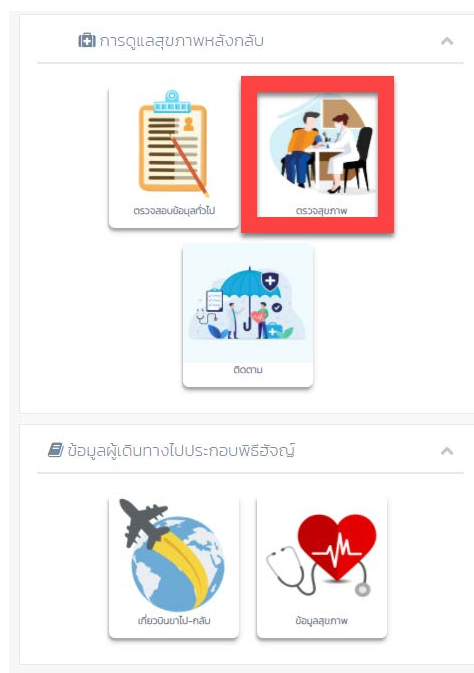
1. ตรวจสอบข้อมูลทั่วไป

- ✓ สามารถค้นหาข้อมูลทั่วไปของบุคคลที่มีรายชื่ออยู่ในระบบ ซึ่งค้นหาได้ 4 แบบ
 1. เลขบัตรประชาชน
 2. Hajcode
 3. Passport
 4. อ่าน Qr Code
- ✓ สามารถแก้ไขและบันทึกข้อมูลเดิมที่อยู่ในระบบให้ถูกต้องตามข้อมูลปัจจุบัน



2. ตรวจสอบสุขภาพผู้เดินทาง

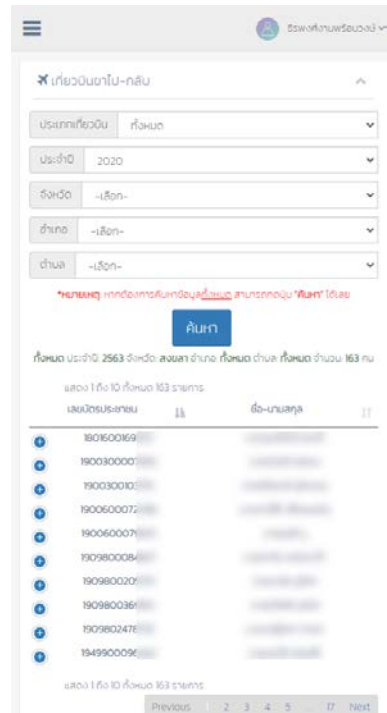
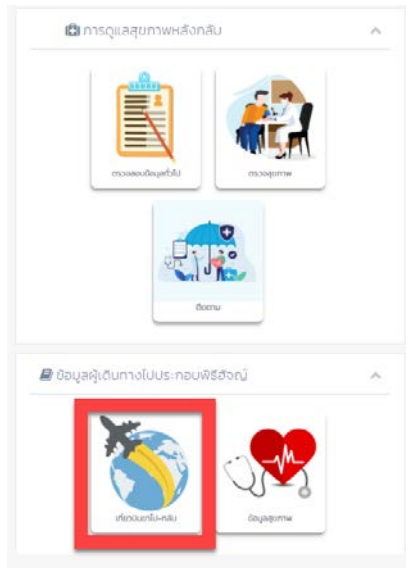
- ✓ สามารถค้นหาข้อมูลบุคคลเพื่อตรวจสอบสุขภาพ ซึ่งค้นหาได้ 4 แบบ
 1. เลขบัตรประชาชน
 2. Hajcode
 3. Passport
 4. อ่าน Qr Code
- ✓ สามารถบันทึกและแก้ไขรายละเอียดการตรวจสอบสุขภาพผู้เดินทางได้



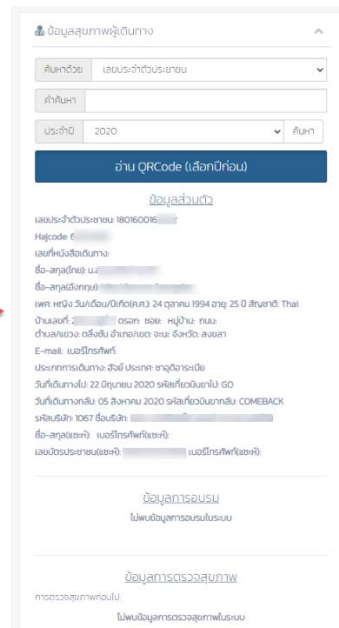
ข้อมูลผู้เดินทางไปประกอบพิธีฮัจญ์

1. เที่ยวบินขาไป - กลับ

- ✓ สามารถค้นหาเที่ยวบินขาไป - กลับ ในแต่ละปี รายตำบล อำเภอ จังหวัด ได้



- ✓ หากต้องการดูรายละเอียดข้อมูลสุขภาพผู้เดินทาง สามารถคลิกเลือกที่หมายเลขบัตรประชาชน



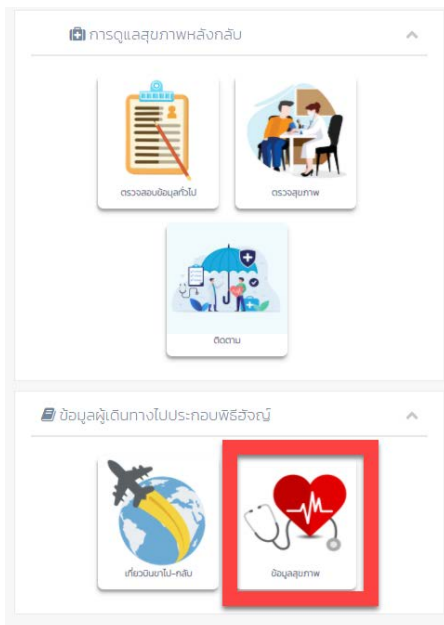
2. ข้อมูลสุขภาพผู้เดินทาง

✓ สามารถค้นหาข้อมูลบุคคลเพื่อตรวจสอบข้อมูลสุขภาพผู้เดินทาง ซึ่งค้นหาได้ 4 แบบ

1. เลขบัตรประชาชน
2. Hajcode
3. Passport
4. อ่าน Qr Code

✓ แสดงรายละเอียดข้อมูลทั้งหมด

1. ข้อมูลส่วนตัว
2. ข้อมูลการอบรม
3. ข้อมูลการตรวจสุขภาพ
4. ข้อมูลการฉีดวัคซีน



The screenshot displays a detailed view of a pilgrim's health information. At the top, there are search filters for 'ค้นหาด้วย' (Search by) set to 'เลขประจำตัวประชาชน' (ID Number), 'ค้นหา' (Search), 'ประจำปี' (Year) set to '2020', and 'ค้นหา' (Search). A blue button labeled 'อ่าน QRCode (เลือกปีก่อน)' (View QR Code (select year first)) is present. Below this, the 'ข้อมูลส่วนตัว' (Personal Information) section includes: 'เลขประจำตัวประชาชน: 180160016', 'Hajcode: 6', 'เลขที่หนังสือเดินทาง:' (Passport Number), 'ชื่อ-สกุล(ไทย): น.ส.' (Name: Ms.), 'ชื่อ-สกุล(อังกฤษ):', 'เพศ: หญิง วัน/เดือน/ปีเกิด(ค.ศ.): 24 ตุลาคม 1994 อายุ: 25 ปี สัญชาติ: Thai', 'บ้านเลขที่: 2', 'ตรอก: ซอย: หมู่บ้าน: ถนน:', 'ตำบล/แขวง: ดงใหญ่ อำเภอ/เขต: ฉะเชิงเทรา จังหวัด: สงขลา', 'E-mail: เบอร์โทรศัพท์:', 'ประเภทการเดินทาง: ฮัจญ์ ประเภท: ชาติดีอาระเบีย', 'วันที่เดินทางไป: 22 มิถุนายน 2020 รหัสเที่ยวบินขาไป: GO', 'วันที่เดินทางกลับ: 05 สิงหาคม 2020 รหัสเที่ยวบินขากลับ: COMEBACK', 'รหัสบริษัท: 1067 ชื่อบริษัท:', 'ชื่อ-สกุล(แม่ฯ): เบอร์โทรศัพท์(แม่ฯ):', 'เลขบัตรประชาชน(แม่ฯ): เบอร์โทรศัพท์(แม่ฯ):'. The 'ข้อมูลการอบรม' (Training Information) section shows 'ไม่พบข้อมูลการอบรมในระบบ' (No training information found in the system). The 'ข้อมูลการตรวจสุขภาพ' (Health Check Information) section shows 'การตรวจสุขภาพก่อนไป: ไม่พบข้อมูลการตรวจสุขภาพในระบบ' (Pre-travel health check: No health check information found in the system).